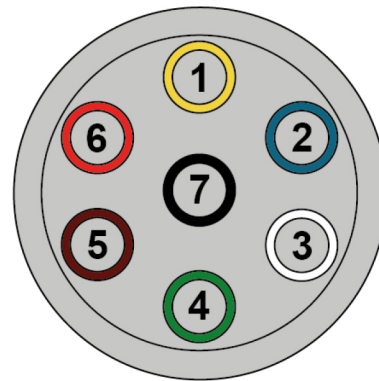
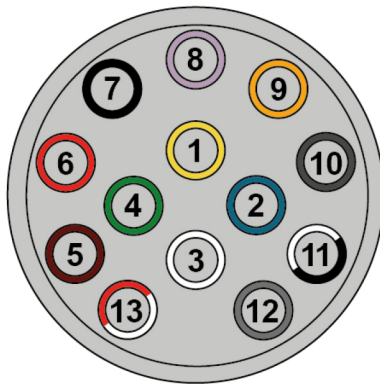















13-polige stekker

7-polige stekker



	1. Richtingaanwijzer links		6. Remlicht		11. Reserve (evt. massa voor contact 10)
	2. Mistachterlicht (mistlamp)		7. Achterlicht en breedte licht links		12. Reserve
	3. Massa voor contacten 1 t/m 8		8. Achteruitrijlicht		13. Massa voor contact 9 t/m 12
	4. Richtingaanwijzer rechts		9. Stroomvoorzorging (permanente stroomdraad)		
	5. Achterlicht en breedte licht rechts		10. Stroomvoorzorging (laadkabel voor aanhangerraccu)		

Aansluitschema 13-aderige kabel:

1/L: Geel = Richtingaanwijzer links

2: Blauw = Mist

3: Wit = Massa

4: Groen = Richtingaanwijzer rechts

5: Bruin = Achterlicht rechts

6: Rood = Remlichten links en rechts

7: Zwart = Achterlicht links

8: Grijs = Achteruitrij lamp

9: Paars = Constante stroom

10: Rood/Bruin = Geschakelde stroom

11: Wit/Zwart = Massa voor nr 10

12: Roze = Evt. Aut. herkenning aanhanger

13: Blauw/Bruin = massa voor nr 9